



MAXUS

Liste de prix

valable à partir du 1^{er} octobre 2024



MY 2024

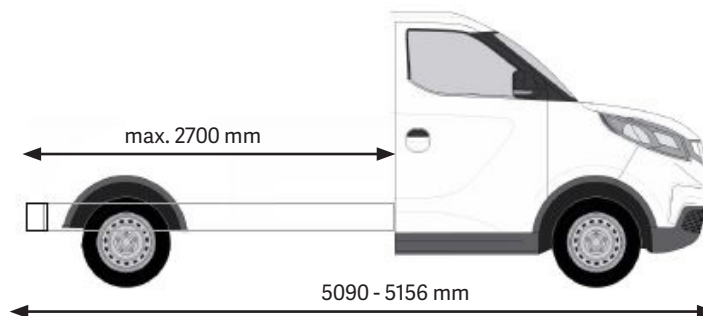
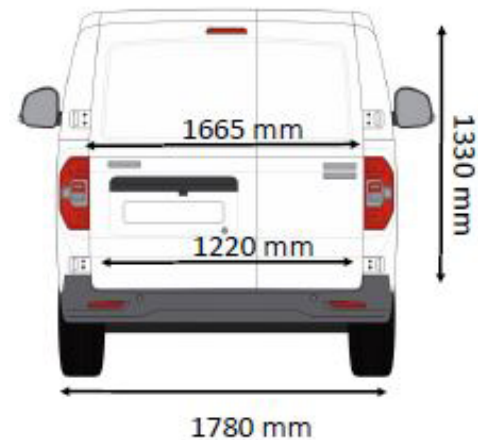
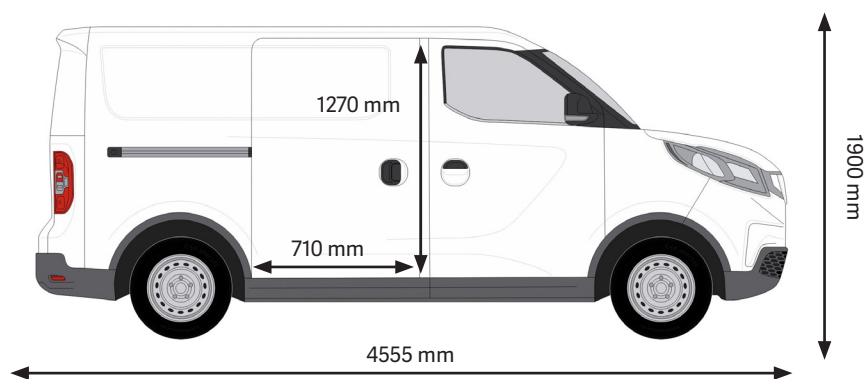
eDELIVER 3

MAXUS SWITZERLAND, RICHTIPLATZ 5, 8304 WALLISELLEN

Prix

| eDeliver3 | | | | VAN | |
|-------------------|----------------|-------------------------|----|-----------------------|-------------------------|
| | Puissance | Capacité de la batterie | | CHF (hors 8.1% deTVA) | CHF (8.1% de TVA incl.) |
| Moteur électrique | 118 kW 160PS | 50 kWh | L1 | 34'900.- | 37'727.- |

| eDeliver3 | | | | CC | |
|-------------------|----------------|-------------------------|----|-----------------------|-------------------------|
| | Puissance | Capacité de la batterie | | CHF (hors 8.1% deTVA) | CHF (8.1% de TVA incl.) |
| Moteur électrique | 118 kW 160PS | 50 kWh | L2 | 35'400.- | 38'267.- |



Équipement de série

| Sécurité | VAN | CC |
|---|-----|----|
| Phares halogènes | ● | ● |
| Feux de jour à LED | ● | ● |
| Phares antibrouillard avant | ● | ● |
| Assistance au freinage (BAS) | ● | ● |
| ESP (EBD + ABS + TCS + VDC) | ● | |
| Assistance au démarrage en côte | ● | ● |
| Régulateur de vitesse | ● | ● |
| Airbag pour le conducteur et le passager | ● | ● |
| Capteur de lumière | ● | ● |
| Capteurs de stationnement arrière | ● | ● |
| Caméra de recul avec projection sur l' écran tactile | ● | ● |
| Système de surveillance de la pression des pneus (TPMS) | ● | ● |
| AEBS (système de freinage automatique d'urgence) | ● | ● |
| Alerte de changement de voie (LDWS) + Assistant de maintien de voie (LKA) | ● | ● |
| Avertisseur de fatigue | ● | ● |
| Reconnaissance des panneaux de signalisation (SLIF) | ● | ● |
| Système d'alerte automatique (eCall) | ● | ● |
| Technologie | VAN | CC |
| Frein de stationnement électrique | ● | ● |
| Roue de secours à part entière | | ● |
| Câble de charge Mode-3 (11 kW) | ● | ● |
| Confort | VAN | CC |
| Climatisation automatique | ● | ● |
| Lève-vitres électriques | ● | ● |
| Sièges chauffants | ● | ● |
| Système Keyless (PEPS) et 2 Smart Keys | ● | ● |

Équipement de série

| Équipement intérieur | VAN | CC |
|---|-----|----|
| Écran tactile 10.25" avec radio DAB + MP5 + Bluetooth avec système mains libres | ● | ● |
| Apple CarPlay ou Android Auto | ● | ● |
| Volant multifonctionnel en cuir réglable en hauteur | ● | ● |
| Connexion USB | ● | ● |
| Ordinateur de bord | ● | ● |
| Siège du conducteur réglable dans 4 directions | ● | ● |
| Lampe de lecture LED à l'avant | ● | ● |
| Éclairage LED dans l'espace de chargement | ● | ● |
| Équipement extérieur | VAN | CC |
| Rétroviseurs ext. chauffants / réglables élect. | ● | ● |
| Rétroviseurs extérieurs avec miroir d'angle mort et clignotants intégrés | ● | ● |
| Pare-chocs avant partiellement en couleur carrosserie | ● | ● |
| Porte coulissante latérale, côté passager | ● | |
| Portes arrières ouvrant à 180° | ● | |
| Jantes en acier de 15" avec enjoliveurs de roue | ● | ● |



Options

| Couleur | Serie |
|----------------|-------|
| Warm White Uni | ● |



| Couleurs | CHF (hors 8.1% de TVA) | CHF (8.1% de TVA incl.) |
|----------------|------------------------|-------------------------|
| Black Metallic | 600.- | 649.- |
| Grey Metallic | | |



Données techniques

| | | VAN / CC |
|---|-------|--------------------------------------|
| Transmission de traction | | Traction avant 2WD |
| Entraînement électrique | | |
| Puissance maximale | kW PS | 118 160 |
| Couple maximal | Nm | 225 |
| Moteur | | Permanent Magnet Synchronous |
| Type batterie | | Phosphate de fer lithium (LFP) |
| Puissance maximale sur 30 minutes | kW PS | 50 68 |
| Suspension | | |
| Avant: MacPherson | | • |
| Arrière: Essieu rigide avec ressort à lames | | • |
| Freins | | |
| Avant et arrière: Disques | | • |
| Direction | | |
| Assistance de direction électrohydraulique | | • |
| Données de conduite | | |
| Vitesse maximale: VAN CC | km/h | 120 90 |
| Accélération 0-100 Km/h: VAN CC | sek. | 8.9 (dependant de la construction) |

| | | VAN L1 50kWh | Chassis Cab L2 50kWh |
|---|------------|-----------------|-------------------------|
| Capacité batterie | | | |
| Autonomie WLTP (mixte urbain)* | km | 227 322 | ** |
| Consommation d'énergie mixte* | kWh/100 km | 23.7 | ** |
| Émissions de CO2 en cycle mixte* | g/km | 0 | 0** |
| Équivalent essence* | l/100 km | 2.61 | ~** |
| Émissions de CO2 générées par la production de carburant* | g/km | 27 | ~** |
| Temps de charge (DC / courant constant) 5-80% | min | | ~45 |
| Temps de charge (AC / courant alternatif) 5-100% | h | | 5.6 |

** dépend de la construction

*Valeurs selon WLTP (Worldwide Harmonized Light Vehicles Test Procedure). WLTP est une procédure de test réaliste permettant de mesurer la consommation d'énergie et les émissions de CO2. Des facteurs tels que le style de conduite, la vitesse, la topographie, la charge utile, les équipements et équipements non standard, la température extérieure et le degré d'utilisation des consommateurs électriques influencent la consommation et l'autonomie. Les informations relatives à un véhicule spécifique peuvent différer des données pertinentes pour l'immatriculation en fonction de la réception par type CH ou de la réception individuelle du véhicule. Mesuré selon règlement (CE) 715/2007 dans la version actuellement en vigueur. Valeur cible selon WLTP : 186 g/km pour les camionnettes et les véhicules utilitaires légers.

Données techniques

| | | VAN L1 50kWh | Chassis Cab L2 50kWh |
|---|----------------|-----------------|-------------------------|
| Capacité batterie | | | |
| Poids total | kg | 2660 | 2920 |
| Poids à vide inclu conducteur | kg | 1690 | 1590 |
| Charge utile maximal | kg | 970 | 1330 |
| Charge admissible sur essieu avant arrière | kg | 1625 1250 | 1460 1460 |
| Poids total roulant autorisé | kg | 3410 | 3670 |
| Poids remorquable freinée non freinée | kg | 1030 750 | 750 750 |
| Charge admissible sur le toit | kg | 75 | - |
| Nombre de places | No. | | 2 |
| Longueur du véhicule | mm | 4555 | 5090 |
| Largeur du véhicule | mm | | 1780 |
| Hauteur du véhicule | mm | 1900 | 1885 |
| Longueur max. de la construction sur châssis | mm | - | 2700 |
| Largeur max. de la construction sur châssis | mm | - | 1810 |
| Hauteur max. de la construction sur châssis | mm | - | 1570 |
| Longueur max. du véhicule avec la construction de plateau | mm | - | 5156 |
| Largeur max. du véhicule avec la construction de plateau | mm | - | 1810 |
| Hauteur max. du véhicule avec la construction de plateau | mm | - | 2370 |
| Volume de charge | m ³ | 4.8 | - |
| Longueur de l'espace de chargement | mm | 2180 | - |
| Largeur de l'espace de chargement | mm | 1665 | - |
| Largeur entre le passages de roues | mm | 1220 | - |
| Hauteur de l'espace de chargement | mm | 1330 | - |
| Largeur de passage de la porte coulissante | mm | 710 | - |
| Hauteur de passage de la porte coulissante | mm | 1270 | - |
| Garde au sol | mm | 144 | 140 |
| Empattement | mm | 2910 | 3285 |
| Diamètre de braquage | m | 11.7 | 13.1 |
| Dimensions des pneumatiques | | 185/65 R15C | |

Prestations de garantie*

5 ans d'usine ou jusqu'à 100'000 km (la valeur atteinte en première s'applique)

8 ans ou jusqu'à 160'000 km sur la batterie haute tension

5 ans de garantie de mobilité avec service d'assistance 24 h

Trouvez votre partenaire:



**Maxus Switzerland
Astara Longbridge AG
Richtiplatz 5
8304 Wallisellen**

* uniquement pour les véhicules importés par Maxus Switzerland